



Nieuwe regels voor het rijbewijs BE

Voor bestuurders van een personenauto met een oplegger of middenasaanhangwagen met een gewicht van meer dan 3500 kg

Wilt u binnenkort uw rijbewijs halen voor het besturen van een personenauto met een oplegger of middenaanhangwagen met een gewicht van meer dan 3500 kg? Dan moet u rekening houden met nieuwe regels. Deze gaan in op 19 januari 2013. Voor bijna alle soorten rijbewijzen verandert wel iets vanaf deze datum. Deze folder zet de wijzigingen voor het rijbewijs BE voor personenauto's met een oplegger of middenaanhangwagen van meer dan 3500 kg op een rij.

Bent u vóór 19 januari 2013 al in het bezit van een rijbewijs BE? Dan blijven voor u de oude regels van kracht.

Waarom nieuwe regels?

De Europese Unie wil de regels voor rijbewijzen in alle lidstaten gelijk trekken. Het idee daarachter is dat bestuurders in alle lidstaten straks hetzelfde weten en kunnen. En dat overal dezelfde eisen worden gesteld. De afspraken hierover zijn vastgelegd in de derde Europese rijbewijsrichtlijn.

Nieuwe regels rijbewijs BE

Met het rijbewijs BE mag u tot 19 januari 2013 een aanhangwagen of oplegger voorttrekken met een gewicht van meer dan 750 kg. Als u op of na 19 januari 2013 uw BE rijbewijs haalt, mag het gewicht van de aanhangwagen of oplegger niet zwaarder zijn dan 3500 kg. Voor opleggers of middenaanhangwagens is hierop wel een uitzondering mogelijk. Bij deze voertuigen kan namelijk gewicht worden overgedragen op het trekkend voertuig. In dat geval mag de combinatie zwaarder wegen dan 7000 kg. Bij andere soorten aanhangwagens (dan opleggers of middenaanhangwagens) is het niet toegestaan gewicht over te dragen. 'Overdragen' betekent dat via de trekhaak (of andere gebruikte wijze van koppeling) een deel van het gewicht van de oplegger of middenaanhangwagen door de personenauto wordt gedragen. Er zijn hierbij 2 eisen:

- Met het gewicht dat wordt overgedragen mag de personenauto niet zwaarder worden dan 3500 kg. Dat wordt als volgt berekend: de toegestane maximum massa van de personenauto (wat de personenauto volgens het kentekenbewijs mag wegen) - de massa in rijklare toestand van de personenauto (hoeveel de personenauto werkelijk weegt wanneer u erin zit en de oplegger of middenaanhangwagen trekt) = een bepaald gewicht. Het gewicht dat wordt overgedragen (de toegestane maximum last onder de koppeling) mag niet hoger zijn dan dit bepaalde gewicht.
- En het gewicht op de assen van de oplegger of middenaanhangwagen mag niet zwaarder zijn dan 3500 kg. Het gaat hier om het gewicht dat niet op de personenauto wordt overgedragen.

Overschrijdt u met uw voertuig met oplegger of middenaanhangwagen deze eisen?

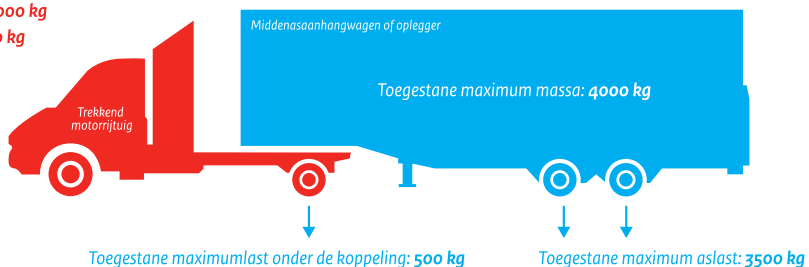
Dan moet u in het bezit zijn van een rijbewijs C1E.

De volgende voorbeelden kunnen dit verduidelijken:

Voorbeeld 1

Toegestane maximum massa: **3000 kg**

Massa in rijklare toestand: **2000 kg**



Oplegger of middenasaanhangwagen

De **toegestane maximum massa** van een oplegger is 4000 kg en de totale toegestane maximum aslast van de oplegger is 3500 kg en de **maximum last** onder de koppeling is 500 kg

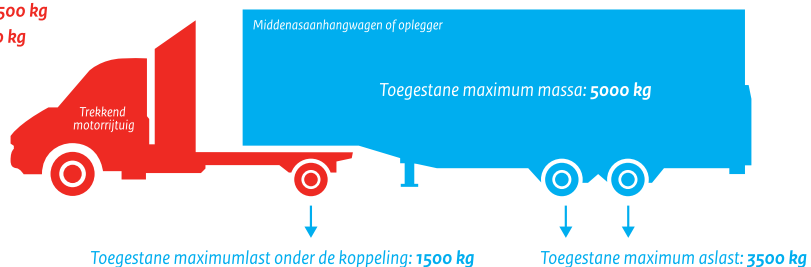
Trekkend motorrijtuig

De **toegestane maximum massa** van het trekkende motorrijtuig is 3000 kg en de **massa rijklaar** is 2000 kg

In gekoppelde toestand draagt het trekkend motorrijtuig maximaal 500 kg van de middenasaanhangwagen of oplegger. Omdat dit minder is dan het verschil tussen de toegestane maximum massa van het trekkend motorrijtuig en de massa rijklaar van het trekkend motorrijtuig (in dit geval 1000 kg) EN de toegestane maximum aslast niet hoger is dan 3500 kg, is dit een combinatie die mag worden bestuurd met rijbewijs BE.

Voorbeeld 2

Toegestane maximum massa: **3500 kg**
Massa in rijklare toestand: **2200 kg**



Oplegger of middenasaanhangwagen

De **toegestane maximum massa** van een oplegger is 5000 kg en de totale **toegestane maximum aslast** van de oplegger is 3500 kg en de **maximum last onder de koppeling** is 1500 kg

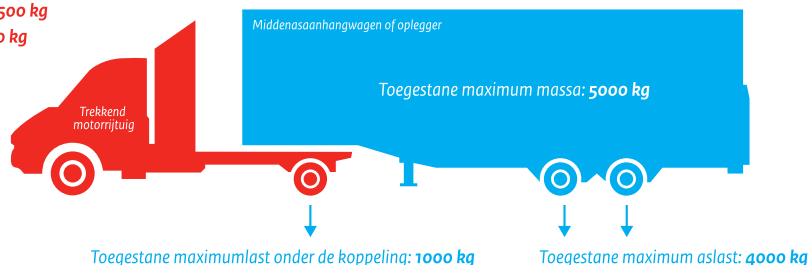
Trekkend motorrijtuig

De **toegestane maximum massa** van het trekkende motorrijtuig is 3500 kg en de **massa rijklaar** is 2200 kg

In gekoppelde toestand draagt het trekkende motorrijtuig maximaal 1500 kg van de middenasaanhangwagen of oplegger. Omdat dit meer is dan het verschil tussen de toegestane maximum massa van het trekkende motorrijtuig en de massa rijklaar van het trekkende motorrijtuig (in dit geval 1300 kg) is dit een combinatie die **niet** mag worden bestuurd met rijbewijs BE. Voor deze combinatie is rijbewijs C1E nodig

Voorbeeld 3

Toegestane maximum massa: **3500 kg**
Massa in rijklare toestand: **2000 kg**



Oplegger of middenaanhangwagen

De **toegestane maximum massa** van een oplegger is 5000 kg en de totale **toegestane maximum aslast** van de oplegger is 4000 kg en de **maximum last onder de koppeling** is 1000 kg

Trekkend motorrijtuig

De **toegestane maximum massa** van het trekkende motorrijtuig is 3500 kg en de **massa rijklaar** is 2000 kg

In gekoppelde toestand draagt het trekkend motorrijtuig maximaal 1000 kg van de middenaanhangwagen of oplegger. Hoewel dit minder is dan het verschil tussen de toegestane maximum massa van het trekkend motorrijtuig en de massa rijklaar van het trekkend motorrijtuig (in dit geval 1500 kg), mag deze combinatie **niet** worden bestuurd met rijbewijs BE omdat de toegestane maximum aslast hoger is dan 3500 kg. Voor deze combinatie is rijbewijs C1E nodig.

NB

- De **toegestane maximum massa**, de **toegestane maximumlast onder de koppeling** en de **toegestane maximum aslast** staan vermeld op het kentekenbewijs en zijn opgenomen in het kentekenregister.
- De **massa in rijklare toestand** staat vermeld op kentekenbewijzen die vanaf 2009 zijn afgegeven. Daarnaast is deze waarde, ook voor kentekens van vóór 2009, opgenomen in het kentekenregister.

Stel eerst het maximum gewicht vast

Om te weten of uw rijbewijs geschikt is voor een bepaalde combinatie, stelt u vast welk maximum gewicht uw auto mag trekken. De gegevens vindt u op het kentekenbewijs van uw auto.

Geldigheid

Het rijbewijs BE blijft 10 jaar geldig.

Hierna vindt u meer informatie over de type voertuigen en exameneisen voor het rijbewijs BE.

Let op besluit tot afgifte!

Als u examen doet vóór 19 januari 2013 gaat u dan tijdig naar de gemeente om het rijbewijs aan te vragen. Als het besluit tot afgifte nog vóór 19 januari 2013 door de gemeente wordt genomen, gelden voor u de bevoegdheden van vóór 19 januari 2013. Of u het rijbewijs dan vervolgens pas na deze datum ophaalt maakt geen verschil. U moet het rijbewijs wel binnen 3 maanden ophalen, want anders wordt het rijbewijs ongeldig.

Is de verklaring van rijvaardigheid geregistreerd vóór 19 januari 2013, maar wordt het besluit tot afgifte op of ná 19 januari 2013 genomen? Dan gelden voor u de bevoegdheden van ná 19 januari 2013.

Voertuigen per rijbewijscategorie

BE – motorrijtuigen van de categorie B waaraan u een aanhangwagen of oplegger mag koppelen met een gewicht van maximaal 3500 kg. Het gewicht van de oplegger of middenasaanhanger mag ook zwaarder zijn dan 3500 kg als aan bepaalde eisen is voldaan. Deze eisen staan hierboven bij 'Nieuwe regels rijbewijs BE'. Als u vóór 19 januari 2013 al in het bezit bent van rijbewijs BE, blijven voor u de oude regels van kracht.

Bij een overschrijding heeft u rijbewijs C1E nodig.

Examens

BE – praktijk (vanaf 18 jaar en in bezit van rijbewijscategorie B).

Oude situatie tot 19-01-2013	Nieuwe situatie voor rijbewijscategorieën afgegeven voor 19-01-2013	Nieuwe situatie voor rijbewijscategorieën afgegeven op of na 19-01-2013
 <p style="text-align: center;">BE</p> <p>Trekkend voertuig: categorie B Leeftijd: vanaf 18 jaar Rijbewijs: 10 jaar geldig Examen: praktijkexamen (en in bezit van rijbewijs B) Aanhangwagen of oplegger: toegestane maximum massa van meer dan 750 kg</p>	 <p style="text-align: center;">BE</p> <p>Trekkend voertuig: categorie B Leeftijd: vanaf 18 jaar Rijbewijs: 10 jaar geldig Examen: praktijkexamen (en in bezit van rijbewijs B) Aanhangwagen of oplegger: toegestane maximum massa van meer dan 750 kg Opmerking: De huidige rechten van rijbewijshouders categorie BE blijven behouden. Ook na vernieuwing van het rijbewijs in de toekomst</p>	 <p style="text-align: center;">BE</p> <p>Trekkend voertuig: categorie B Leeftijd: vanaf 18 jaar Rijbewijs: 10 jaar geldig Examen: praktijkexamen (en in bezit van rijbewijs B) Aanhangwagen of oplegger: (1) toegestane maximum massa van aanhangwagen of oplegger mag ten hoogste 3500 kg bedragen of (2) toegestane maximum massa van de oplegger of middenaanhangwagen mag meer bedragen dan 3500 kg mits: <ul style="list-style-type: none"> • de toegestane maximumlast onder de koppeling van de oplegger of middenaanhangwagen niet meer bedraagt dan het verschil tussen de toegestane maximum massa van het trekkend voertuig en de massa in rijklare toestand van het trekkend voertuig en • de toegestane maximum aslast dan wel de som van de toegestane maximum aslasten van de oplegger of middenaanhangwagen niet meer bedraagt dan 3500 kg Bij een overschrijding is rijbewijscategorie C1E noodzakelijk</p>

Meer informatie

Wilt u meer weten over de nieuwe regels voor de rijbewijzen A, B, C en/of D?

Ga dan naar www.rijksoverheid.nl.

Aan de inhoud van deze folder kunnen geen zelfstandige rechten worden ontleend.

Dit is een uitgave van het

**Ministerie van
Infrastructuur en Milieu**

Postbus 20901 | 2500 EX Den Haag
www.rijksoverheid.nl/ienm

Juli 2012